

how to care for HAFLINGER room shoes

ハフリンガールームシューズのお手入れ方法

ハフリンガーは、上質な 100% ウールや綿素材で作られているため、自宅でのお手入れが可能です。気に入ってお買い求めいただいた商品が、お客様の足元でより長く楽しんでいただけますようにお手入れの際は下記の手順をご参考になさってください。

【準備するもの】

- ・中性のおしゃれ着用洗剤（アクロンやエマールなど）

※一部柔軟剤には、底面のラテックスに反応してべたつくものがございます。柔軟剤のご使用はお控えください。


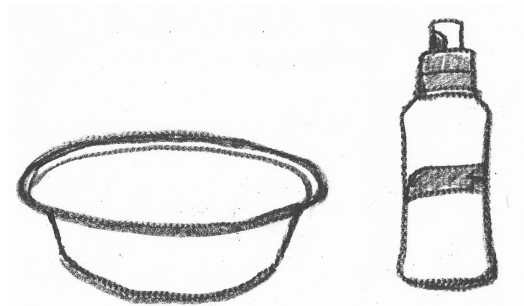
※ウールはアルカリに弱いので、中性洗剤を使用します。

Step1 【下準備】

中性洗剤は、表示に従い 30 度以下のぬるま湯によく溶かします。

※30 度のぬるま湯は、ひじを入れた時、熱くも冷たくも感じない温度です

ウールは、洗い始めと終わりの温度差が激しいと縮む恐れがあります。時間を空けずに、手早く手洗いしてください。



Step2 【押し洗い】

軽く押し洗います。（5 分以内が目安です）

押し洗いは、指を軽く開き

「押したら手を離し、シューズがふんわり浮いてきたら、また押す」を繰り返します。強く押ししたり、もんだり、こすったりすると繊維が絡み合う場合がありますので、ご注意ください。

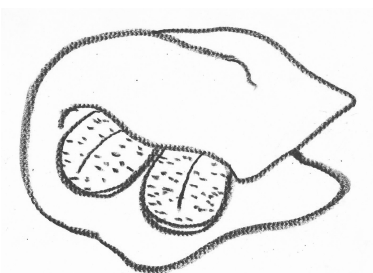
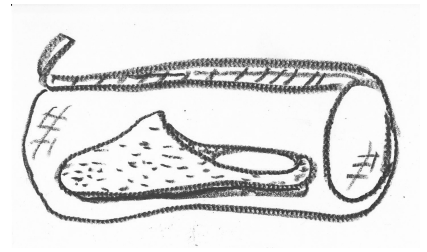
Step3 【すすぎ洗い】

新しいぬるま湯で洗剤を落とす「すすぎ洗い」をします。

押し洗いが終わったら軽く水を切り、新しいぬるま湯で 2 度程すすぎ洗いをします。（約 1 分程度）

Step4 【脱水】

洗濯機で 1 分程、脱水をかけます。（タオルやネットで包むこともおすすめです）



Step5 【乾燥】

形を整えて、室内もしくは陰干しします。

（厚手のフェルト地のため、完全に乾くまでに 2～3 日かかります）

